

Séminaire  
**LE BIEN-ÊTRE TERRITORIAL**

**mardi 24 novembre 2020**

9h30-11h30 / 14h00-16h00

En visio-conférence live

# La mesure de la qualité de vie

**Sebastien BOURDIN**

*Enseignant-Chercheur en Géographie économique*

*Doyen délégué de la Faculté*



*EM Normandie Business School*

# Qualité de vie et développement durable



# Qualité de vie et développement durable

## Pourquoi la qualité de vie est un facteur essentiel aujourd'hui pour les villes ?

ATTRACTIVITÉ DES MÉTROPOLIS FRANÇAISES  
SELON LEURS HABITANTS

REGIONSJOB PARISJOB HAYS Recruiting experts worldwide



QUALITÉ DE LA  
VIE GÉNÉRALE



MARCHÉ DU  
TRAVAIL



DYNAMISME  
ÉCONOMIQUE



COÛT  
DE LA VIE



LOISIRS, CULTURE  
ET ENVIRONNEMENT



QUALITÉ DES  
INFRA-STRUCTURES

- 1 • Rennes
- 2 • Tours
- 3 • Strasbourg
- 4 • Dijon
- 5 • Nantes

- 1 • Rennes
- 2 • Nantes
- 3 • Lyon
- 4 • Paris
- 5 • Toulouse

- 1 • Nantes
- 2 • Rennes
- 3 • Lyon
- 4 • Toulouse
- 5 • Paris

- 1 • Orléans
- 2 • Strasbourg
- 3 • Rennes
- 4 • Metz
- 5 • Toulouse

- 1 • Nantes
- 2 • Nice
- 3 • Montpellier
- 4 • Rennes
- 5 • Bordeaux

- 1 • Tours
- 2 • Strasbourg
- 3 • Rennes
- 4 • Nantes
- 5 • Lyon

# Qualité de vie et développement durable

## Comment la mesure-t-on ?

**THE CONVERSATION**  
L'expertise universitaire, l'exigence journalistique

Q Trouver un article, auteur, établissement...

Culture Économie Éducation **Environnement** International Politique + Société Santé Science Mondes francophones En anglais

### La qualité de vie, une dimension de plus en plus cruciale pour les villes

4 janvier 2018, 21:02 CET



**Auteur**

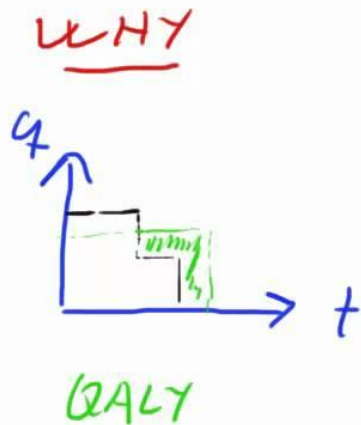
 **Sebastien Bourdin**   
Enseignant-chercheur en géographie-économie, Laboratoire Métis, École de Management de Normandie – UGEI

Déclaration d'intérêts

# Qualité de vie et développement durable

Comment on la mesure ? Quali VERSUS Quanti

## MEASURING QUALITY OF LIFE



How?

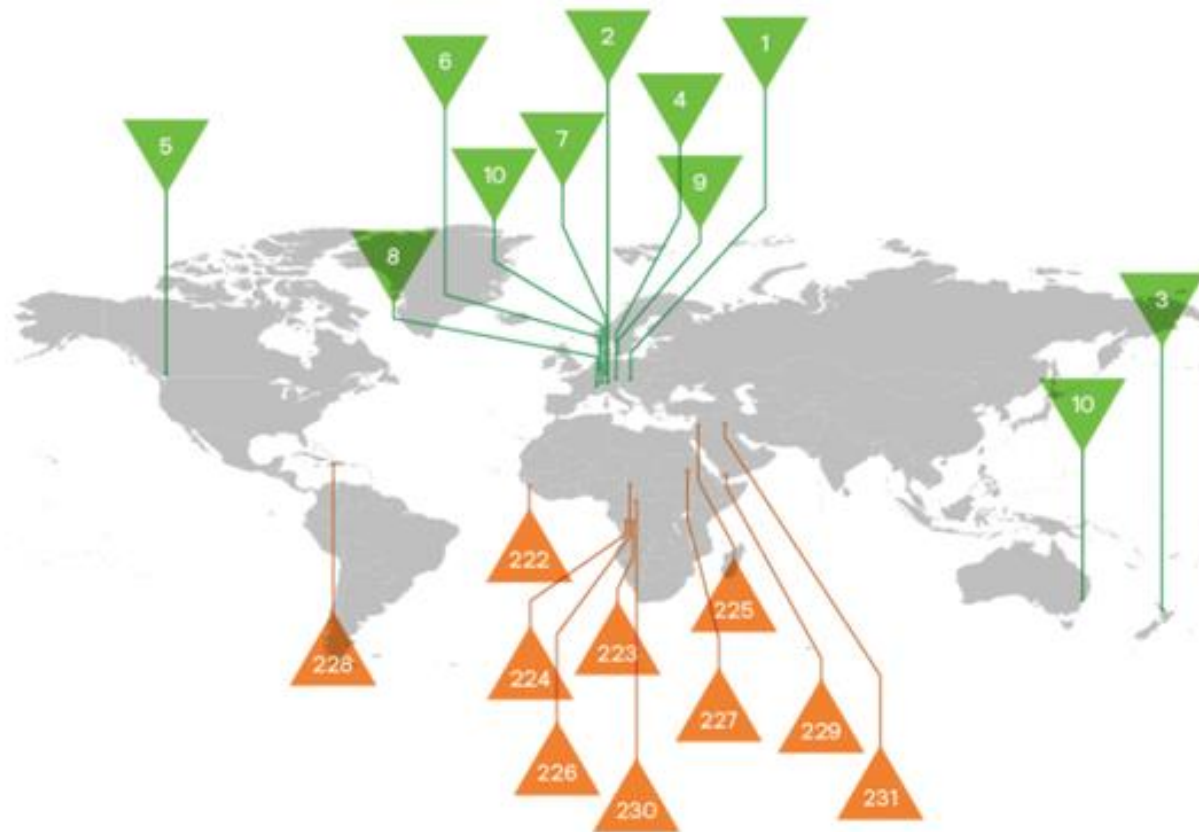
1. VAS  $\int_0^T \text{best } q^* = 0G$

2. SG A:  $q^*$   
 B:  $\begin{matrix} p & Q^p = 1 \\ & q^* = p \text{ (with } p) \\ 1-p & Q^w = 0 \end{matrix}$

3. T70 A  $q^*$  T   
 B  $Q^p = 1$  t

# Qualité de vie et développement durable

Quelle est la ville n°1 depuis 10 ans ! ?



## TOP 10 CITIES\*

- 1 Vienna, Austria
- 2 Zurich, Switzerland
- 3 Auckland, New Zealand
- 4 Munich, Germany
- 5 Vancouver, Canada
- 6 Dusseldorf, Germany
- 7 Frankfurt, Germany
- 8 Geneva, Switzerland
- 9 Copenhagen, Denmark
- 10 Basel, Switzerland
- 10 Sydney, Australia

## BOTTOM 10 CITIES

- 222 Conakry, Guinea
- 223 Kinshasa, DR Congo
- 224 Brazzaville, Congo
- 225 Damascus, Syria
- 226 N'Djamena, Chad
- 227 Khartoum, Sudan
- 228 Port au Prince, Haiti
- 229 Sana'a, Republic of Yemen
- 230 Bangui, Central African Republic
- 231 Baghdad, Iraq

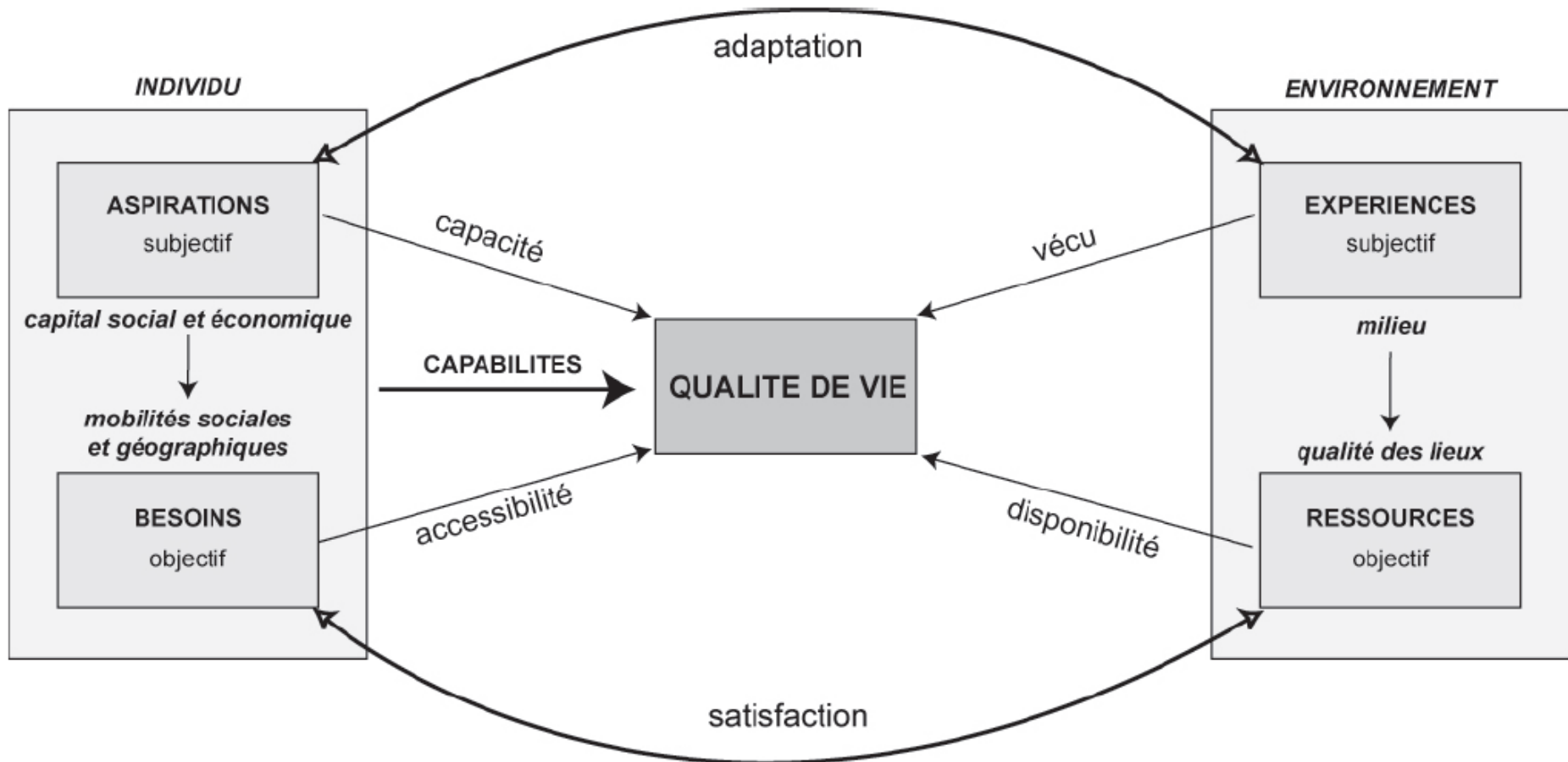
Mercer's Quality of Living research assists multinational organizations to compensate employees fairly when placing them on international assignments

\*Top 10 ranking shown; some cities may be tied

# Qualité de vie et développement durable

## Vers une approche plus qualitative

*Modèle conceptuel de la qualité de vie (Bourdin & Cornier, 2017)*



# Qualité de vie et développement durable

---

La qualité de vie c'est la congruence entre des ressources offertes par l'environnement d'un individu et les besoins exprimés par celui-ci. Cette congruence est conditionnée par les capacités et les libertés qu'ont les individus de mobiliser les ressources disponibles et par les expériences qu'ils ont de leur environnement.

*(Bourdin & Cornier, 2017)*





# Qualité de vie et développement durable

## Approche plus qualitative : comment on la mesure ?


Dimension	Champ	Description
L'environnement bâti	Bâti et aménités	Accès à l'Internet public tels que des cafés Internet ou des bibliothèques dans la ville
		La beauté des rues et des édifices dans votre quartier
		Les espaces publics comme les marchés, les squares, les zones piétonnes
		L'état des rues et des bâtiments dans votre quartier
		La présence de commerces de proximité
L'environnement économique local	Emploi et logement	Il est facile de trouver du travail
		Dans cette ville, il est facile de trouver un bon logement à un prix raisonnable
L'environnement culturel et des loisirs	Offre culturelle et de loisirs	Installations sportives comme les terrains et salles de sport
		Les espaces culturels comme les salles de concert, les théâtres, les musées et les bibliothèques
L'environnement naturel	Espaces verts	Les espaces verts comme les parcs et les jardins
	Pollutions	La qualité de l'air
		Le niveau de bruit
	Engagement dans le développement durable	La ville participe au combat contre le changement climatique (par exemple: efficacité énergétique, transports propres)
Cette ville consacre ses ressources de manière responsable		
	Propreté	La ville est propre
L'environnement des politiques publiques	Transports	Transports publics de la ville, par exemple, bus, tram ou métro
		J'utilise les transports publics comme moyen privilégié pour me rendre au travail ou dans un établissement éducatif
	Education	Les écoles de la ville
	Santé	Les services de santé, les médecins et les hôpitaux
	Sécurité	Je me sens en sécurité en ville
Administration publique	Administration publique	Les services administratifs de la ville aident les gens de manière efficace
		En général, on peut faire confiance à l'administration publique



# Et Lille alors ?

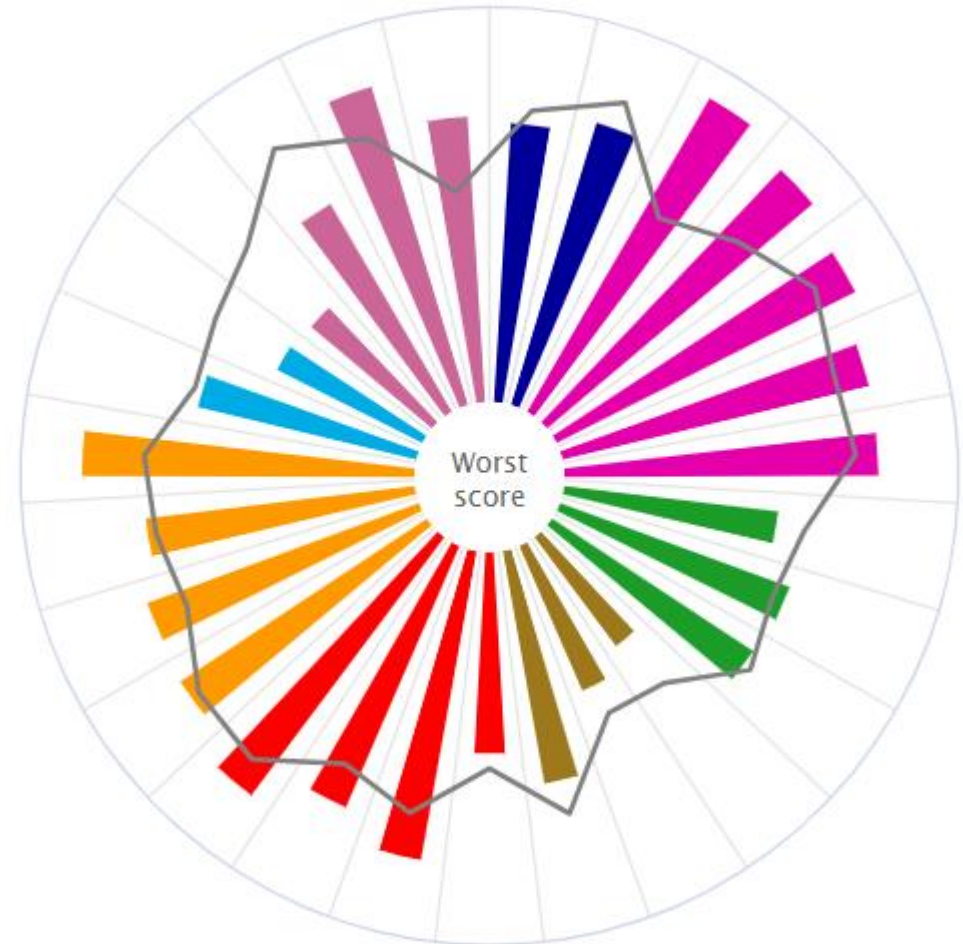
[https://ec.europa.eu/regional\\_policy/en/information/maps/quality\\_of\\_life?s=09](https://ec.europa.eu/regional_policy/en/information/maps/quality_of_life?s=09)

REPORT ON THE QUALITY OF LIFE  
IN EUROPEAN CITIES



## Lille

Best score



— Average of cities in the survey

# Réflexions :

---

**Comment mesurer la qualité de vie ?**

**Notions « à la mode » : une ville intelligente, durable, apaisée, sensible, paisible, humaine**



# Réflexions :

---

**Comment mesurer la qualité de vie ?**

**Attractivité de qui ?**

**Implique des perceptions différenciées  
appelant des politiques publiques adaptées**



# Réflexions :

---

## Comment mesurer la qualité de vie ?

## Utilité des cartes mentales participatives



Séminaire  
**LE BIEN-ÊTRE TERRITORIAL**

**mardi 24 novembre 2020**

9h30-11h30 / 14h00-16h00

En visio-conférence live

# Merci de votre attention



[www.sebastienbourdin.com](http://www.sebastienbourdin.com)



[sbourdin@em-normandie.fr](mailto:sbourdin@em-normandie.fr)



[@Bourdin\\_Seb](https://twitter.com/Bourdin_Seb)

