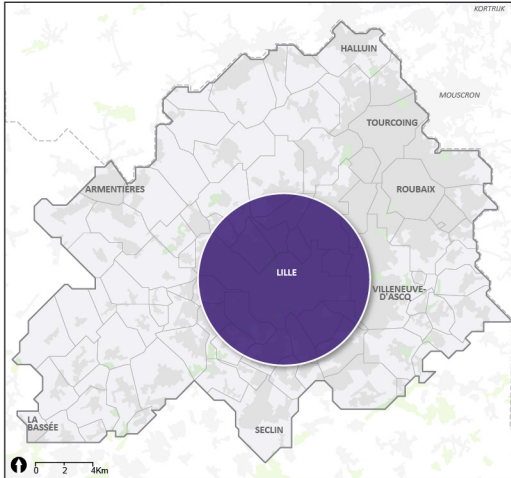
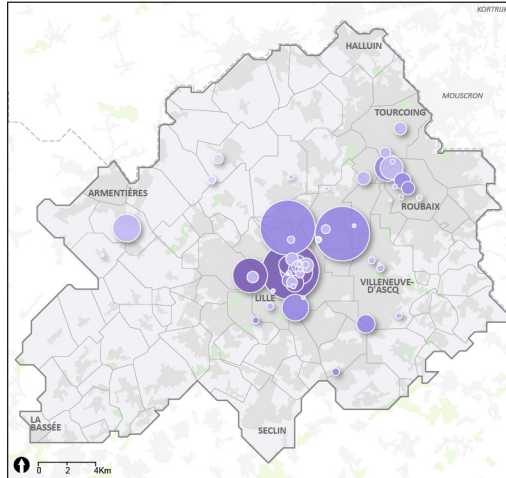


CAPACITÉ D'ACCUEIL ET NOMBRE DE SALLES DES LIEUX DE RÉUNIONS ET MANIFESTATIONS PROFESSIONNELLES DANS LA MEL EN 2019

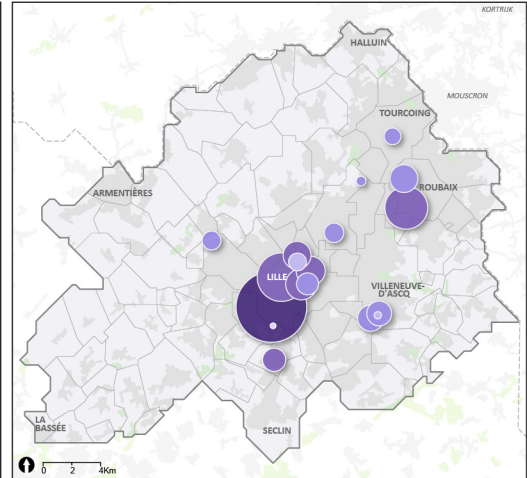
Palais des Congrès



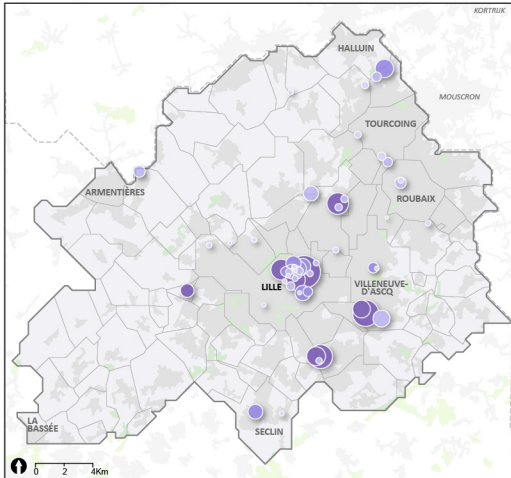
Lieux dédiés aux réunions*



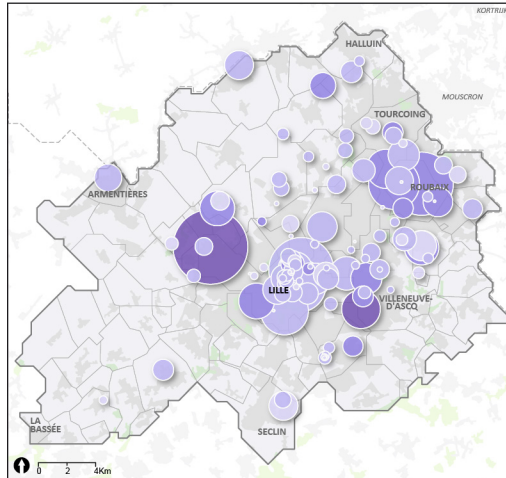
Centres de formation, Écoles, Universités



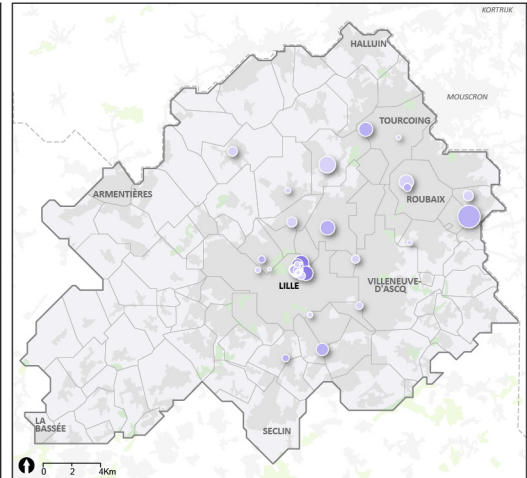
Hébergements avec salle(s) de réunions



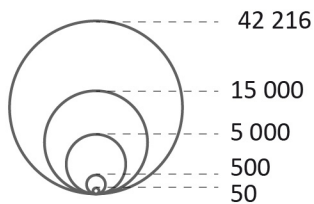
Cadres originaux**



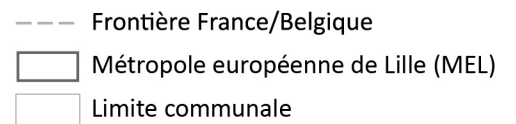
Restaurants



Capacité des lieux (En nombre de personnes)



Nombre de salles



*Espaces de congrès, centres de séminaires et réunions, Espaces de congrès proposés par des sites économiques, Centres d'affaires, Coworking

**Entreprises et Associations / Lieux culturels / Lieux de sports et loisirs / Salons de réception / Salles municipales

Sources : ADULM 2019
CLC2012 - OSM 2017 - IGN BD Topo 2016