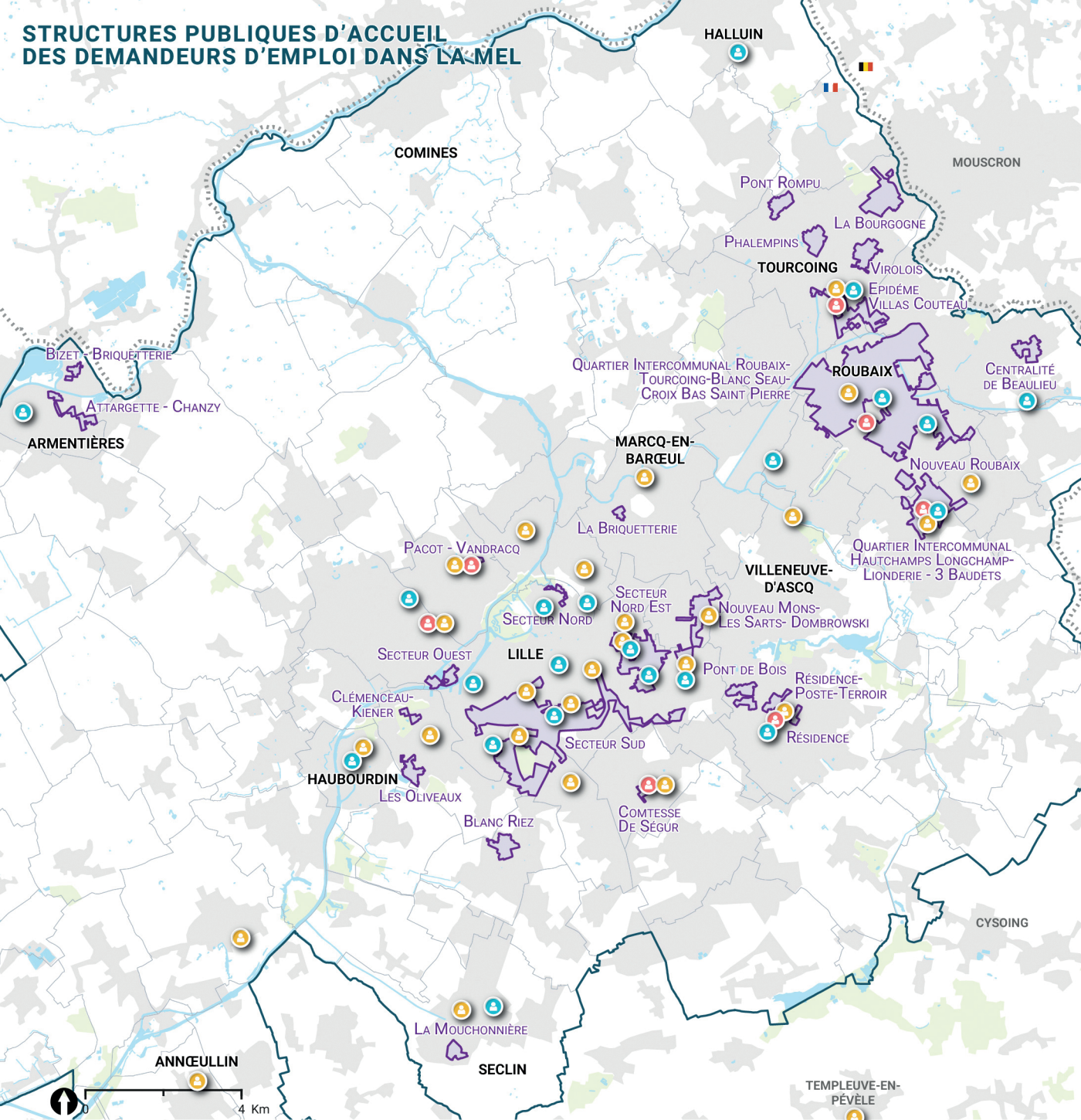





STRUCTURES PUBLIQUES D'ACCUEIL DES DEMANDEURS D'EMPLOI DANS LA MEL






Sources : Pôle Emploi, Maisons de l'Emploi, Missions locales de la MEL
CLC 2018 - OSM 2017 - IGN BD Topo 2016

 Quartiers prioritaires de la politique de la ville

Structures

-  Agences Pôle Emploi
-  Missions locales de la MEL (sièges et antennes)
-  Maisons de l'Emploi

-  Frontière France/Belgique
-  Métropole Européenne de Lille (MEL)
-  Limite commune